

BRÄNN VED RENT

Vedeldning producerar alltid småpartiklar, som är skadliga för andningshälsan. Man kan inverka på mängden småpartiklar genom att elda veden rent!



Visste du att...



det sätt du eldar på har en betydande inverkan på luftkvaliteten i din näromgivning



det är slöseri med energi att elda med fuktig ved




eldning med otillräcklig syremängd och sopbränning försämrar eldstadens och rökkanalernas kondition



en sotig eldstad slösar energi och är inte brandsäker



småpartiklar innehåller os, olika kolväten och andra föreningar som är skadliga för hälsan.



Andningsförbundet



FUKT- OCH MÖGELTALKO

Andningsförbundet arbetar för, att vi alla skulle ha lättare att andas. Bekanta dig med vår verksamhet, andningshälsa, andningssjukdomar och hitta ditt eget sätt att delta på adressen www.hengitysliitto.fi/sv.

Se också var du kan hitta fuktskador i hus byggda under olika årtionden. www.hometalkoot.fi ger tydliga underhållsanvisningar för hur du undviker mögelskador.

Försäkra dig om, att din familj och dina vänner inte utsätts för rökrester:




Torka den klivna veden. I ett vedluder eller utomhus tar det över ett år innan veden är torr.



Ta in den mängd ved som ska eldas 1–2 dygn före eldningen.



Bekanta dig med tillverkarens anvisningar för eldstaden och följ dem. Välj eldstad enligt användningsändamål. Eldstaden ska installeras av en yrkesperson.



Kontrollera att:


- spjället är öppet
- askan är avlägsnad
- ugngallret är rent.



Rada veden vågrätt så, att förbränningsluften kan cirkulera mellan vedträna: Stora vedträn underst, mindre ovanpå och överst tändved. OBS! Lämna hälften av eldstaden tom och tänd alltid brasan ovanifrån.



Se till att det finns ersättningsluft. Öppna t.ex. fönstret för en stund eller använd ventilationssystemets braskontakt. Minska frånluftsväxlingens effekt i spisfläkten eller spiskåpan.



Reglera mängden förbränningsluft. Lämplig luftmängd känns igen på klarblåa lågor och ett jämnt och lugnt brus.

Kontrollera röken som kommer ur skorstenen. Efter att veden har antänts ska röken bli ljus och svår att se.



Stäng spjället först då, när all glöd säkert har brunnit ut.



Beställ sotare regelbundet:

- om skorstenen är i ständig användning → sotning 1 gång per år
- om det är fråga om en fritidsbostad → sotning med 3 års mellanrum.



Kontrollera att brandgenomförningarna är täta.